



УПРАВЛЕНИЕ ФЕДЕРАЛЬНОЙ СЛУЖБЫ
ГОСУДАРСТВЕННОЙ СТАТИСТИКИ
ПО КРАСНОЯРСКОМУ КРАЮ,
РЕСПУБЛИКЕ ХАКАСИЯ
И РЕСПУБЛИКЕ ТЫВА

ИНДЕКСЫ ЦЕН ПРОИЗВОДИТЕЛЕЙ

в Республике Тыва в августе 2024 года

27.09.2024

Ежемесячные данные оперативной статистики

СОДЕРЖАНИЕ

Индексы цен производителей промышленных товаров	3
Индексы цен производителей сельскохозяйственной продукции	9
Индексы тарифов на грузовые перевозки автомобильным транспортом	12

ИНДЕКСЫ ЦЕН ПРОИЗВОДИТЕЛЕЙ ПРОМЫШЛЕННЫХ ТОВАРОВ*

в % к предыдущему месяцу

КРАСНОЯРСКСТАТ

август 2024 года

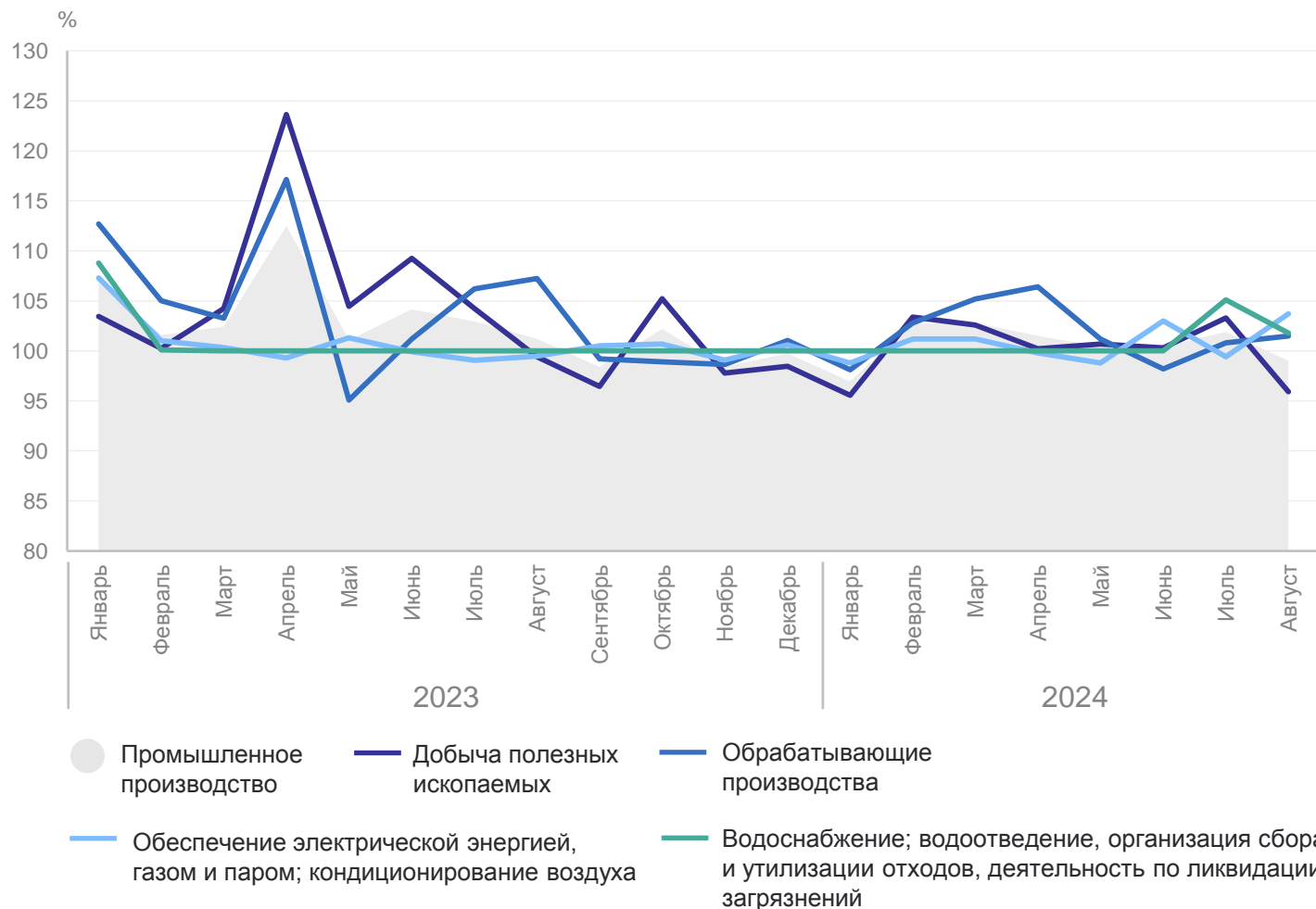
Индекс цен производителей
промышленных товаров **99,0**

Добыча полезных
ископаемых **95,9**

Обрабатывающие
производства **101,5**

Обеспечение электрической
энергией, газом и паром;
кондиционирование воздуха **103,7**

Водоснабжение;
водоотведение, организация
сбора и утилизации отходов,
деятельность по ликвидации
загрязнений **101,8**



*Индексы цен производителей промышленных товаров представлены по товарам, предназначенным для реализации на внутреннем рынке.

ИНДЕКСЫ ЦЕН ПРОИЗВОДИТЕЛЕЙ ПРОМЫШЛЕННЫХ ТОВАРОВ*

в % к декабрю предыдущего года

КРАСНОЯРСКСТАТ

август 2024 года

Индекс цен производителей
промышленных товаров

105,7

Добыча полезных
ископаемых

101,6

Обрабатывающие
производства

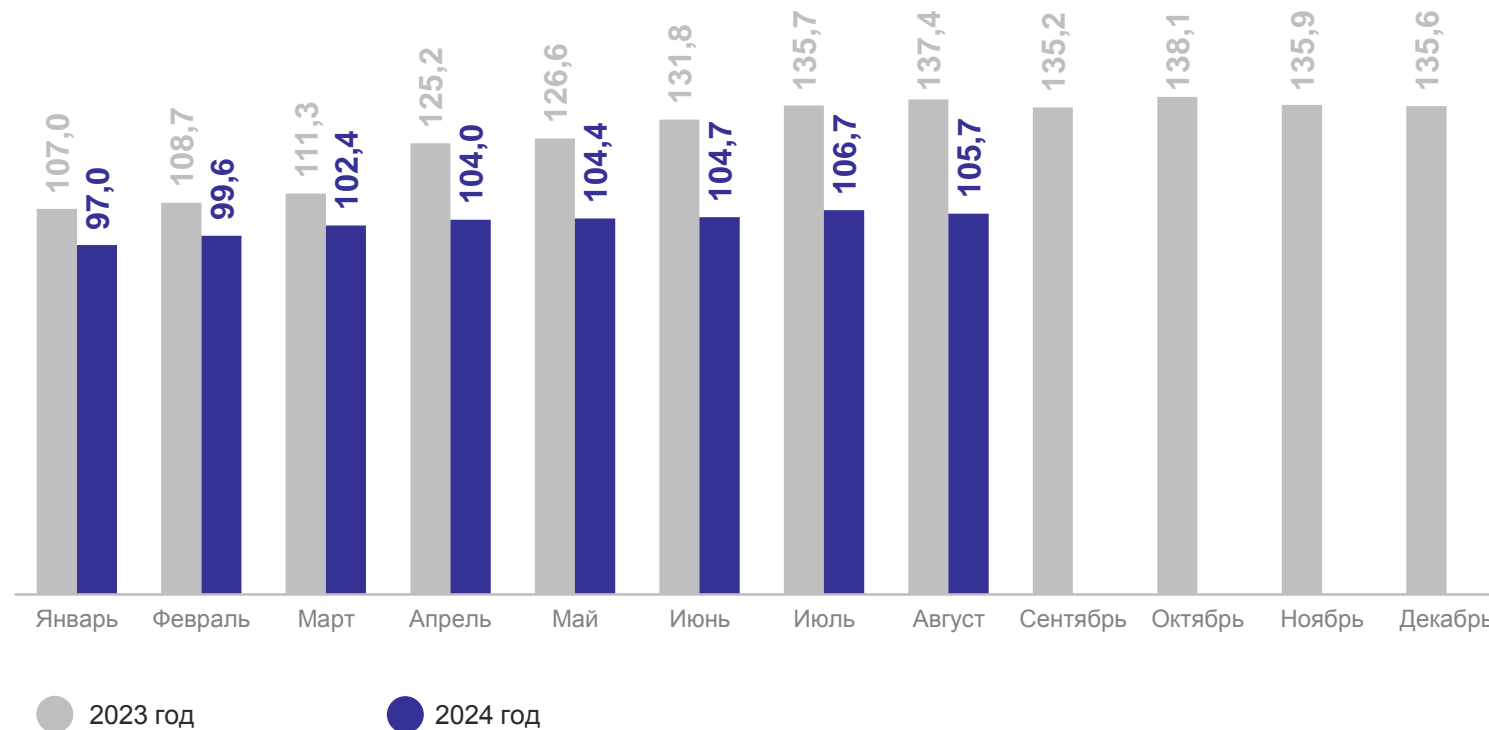
114,6

Обеспечение электрической
энергией, газом и паром;
кондиционирование воздуха

105,9

Водоснабжение;
водоотведение, организация
сбора и утилизации отходов,
деятельность по ликвидации
загрязнений

107,0



*Индексы цен производителей промышленных товаров представлены по товарам, предназначенным для реализации на внутреннем рынке.

ИНДЕКСЫ ЦЕН ПРОИЗВОДИТЕЛЕЙ ПРОМЫШЛЕННЫХ ТОВАРОВ*

КРАСНОЯРСКСТАТ

по виду деятельности «Добыча полезных ископаемых»; в % к предыдущему месяцу

август 2024 года

Добыча полезных
ископаемых

95,9

Добыча угля

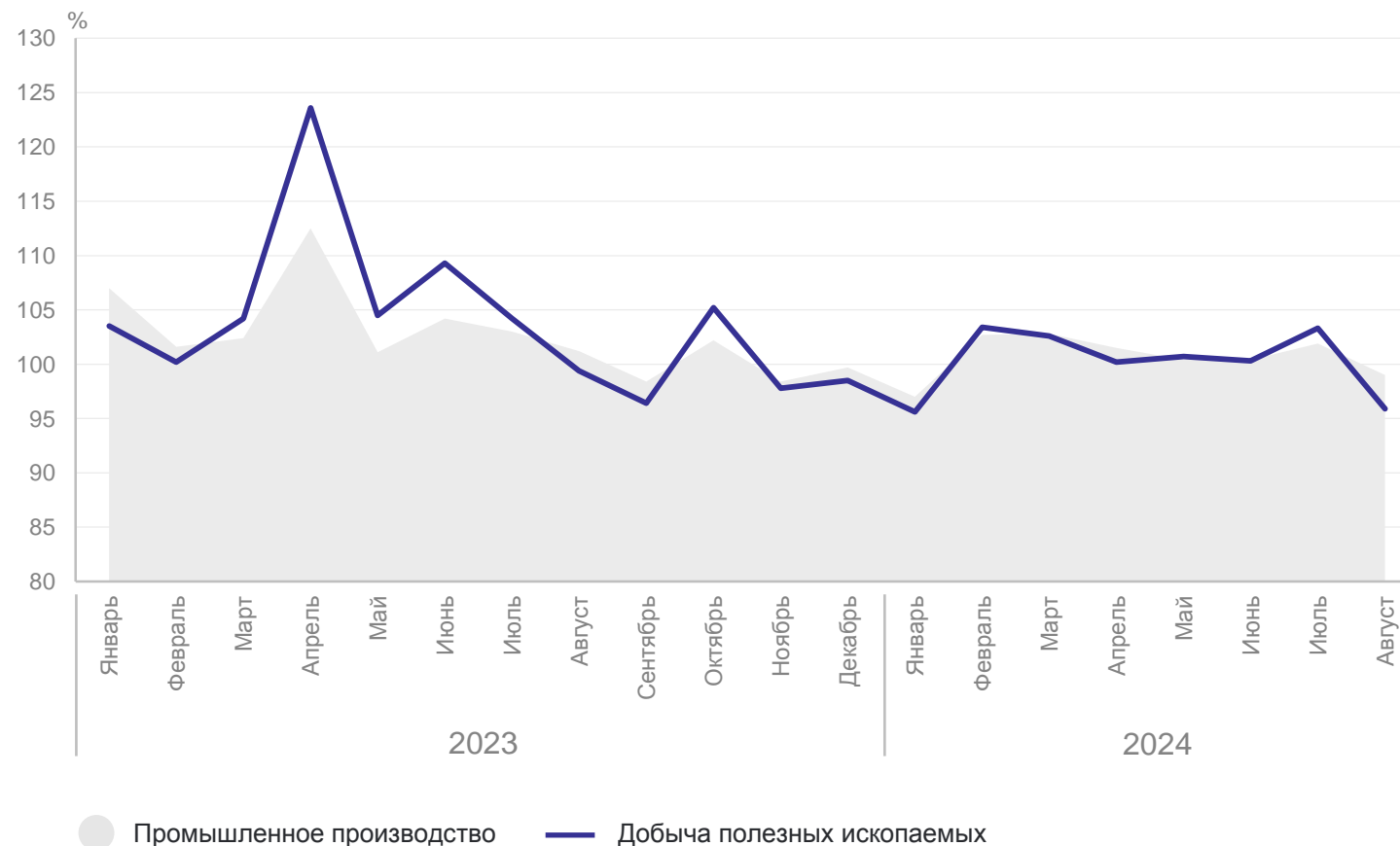
87,8

Добыча
металлических руд

101,3

Добыча прочих
полезных ископаемых

100,0



*Индексы цен производителей промышленных товаров представлены по товарам, предназначенным для реализации на внутреннем рынке.

ИНДЕКСЫ ЦЕН ПРОИЗВОДИТЕЛЕЙ ПРОМЫШЛЕННЫХ ТОВАРОВ*

КРАСНОЯРСКСТАТ

по виду деятельности «Обрабатывающие производства»; в % к предыдущему месяцу

август 2024 года

**Обрабатывающие
производства**

101,5

Производство пищевых
продуктов

100,0

Производство текстильных
изделий

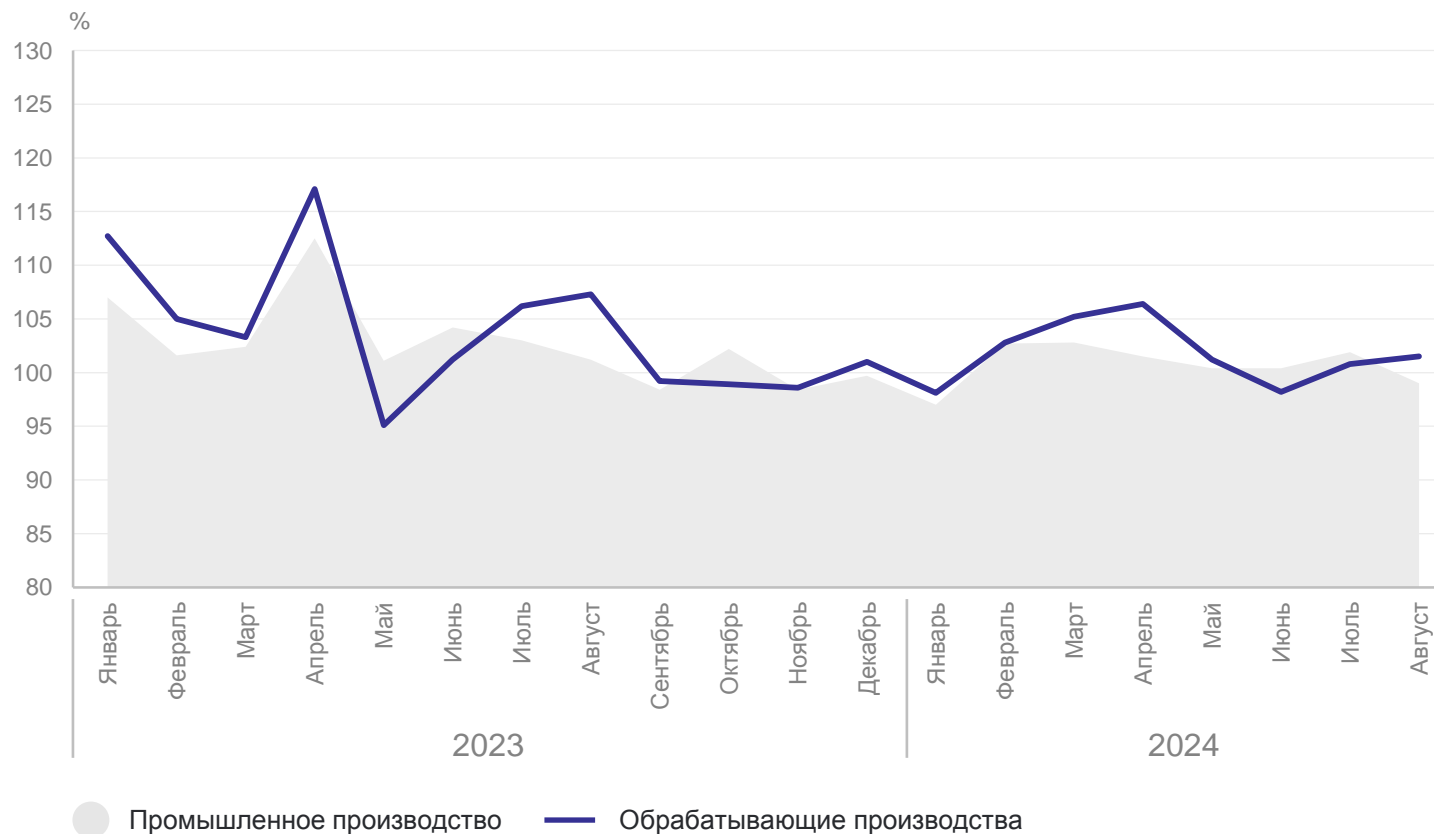
100,0

Производство
металлургическое

101,6

Производство мебели

100,0



*Индексы цен производителей промышленных товаров представлены по товарам, предназначенным для реализации на внутреннем рынке.

ИНДЕКСЫ ЦЕН ПРОИЗВОДИТЕЛЕЙ ПРОМЫШЛЕННЫХ ТОВАРОВ*

КРАСНОЯРСКСТАТ

по виду деятельности «Обеспечение электрической энергией, газом и паром, кондиционирование воздуха»; в % к предыдущему месяцу

август 2024 года

Обеспечение электрической энергией, газом и паром; кондиционирование воздуха

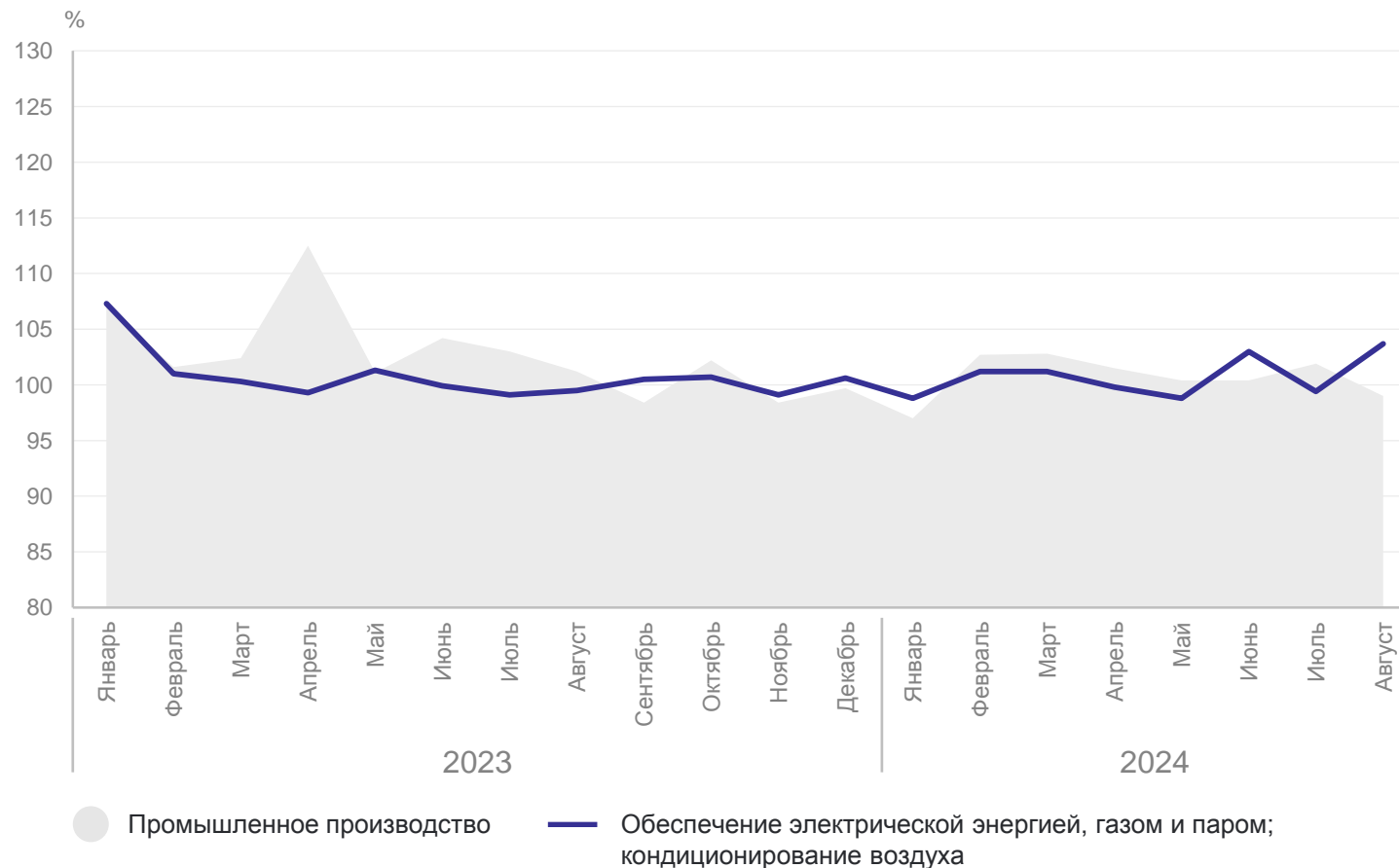
103,7

Производство, передача и распределение электроэнергии

102,1

Производство, передача и распределение пара и горячей воды; кондиционирование воздуха

107,3



*Индексы цен производителей промышленных товаров представлены по товарам, предназначенным для реализации на внутреннем рынке.

ИНДЕКСЫ ЦЕН ПРОИЗВОДИТЕЛЕЙ ПРОМЫШЛЕННЫХ ТОВАРОВ*

КРАСНОЯРСКСТАТ

по виду деятельности «Водоснабжение; водоотведение, организация сбора и утилизации отходов, ликвидация загрязнений»; в % к предыдущему месяцу

август 2024 года

Водоснабжение;
водоотведение, организация
сбора и утилизации
отходов, деятельность
по ликвидации загрязнений

101,8

Забор, очистка
и распределение воды

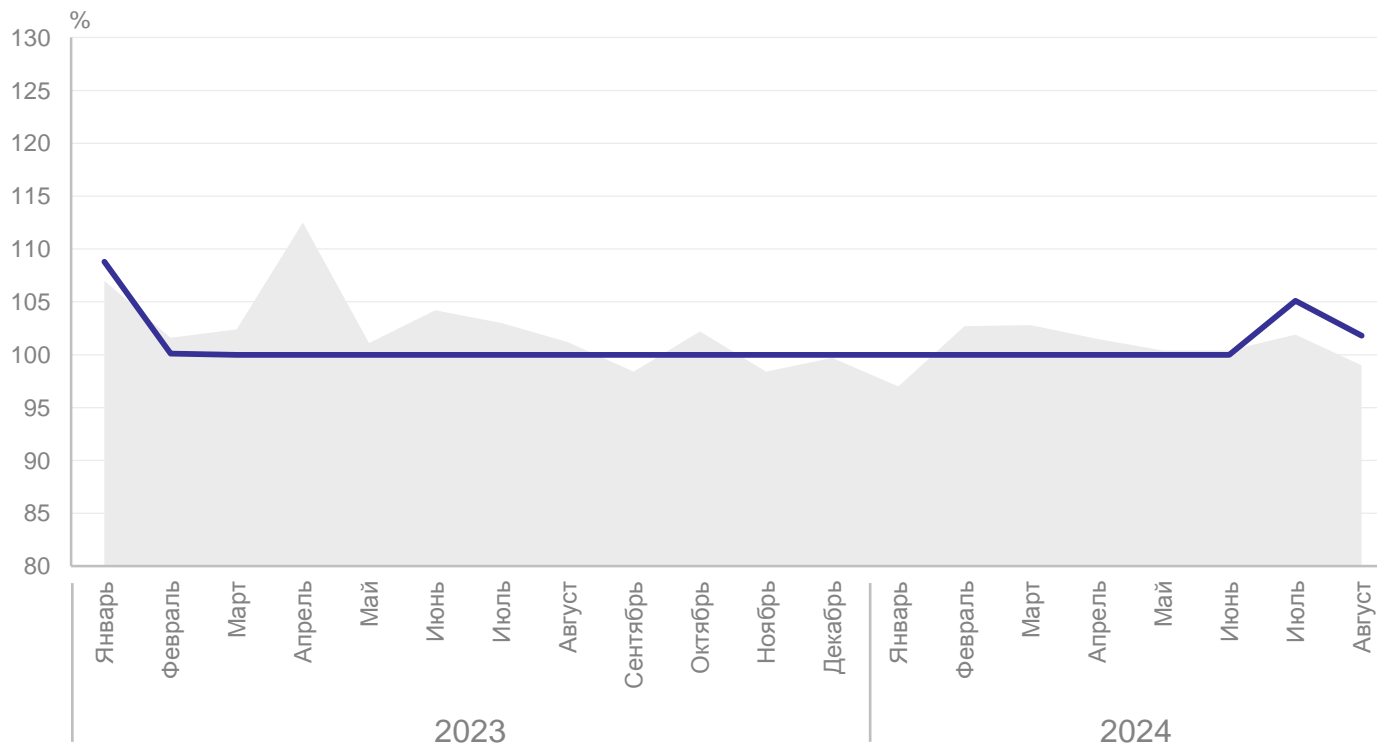
102,5

Сбор и обработка
сточных вод

101,7

Сбор, обработка и утилизация
отходов; обработка вторичного
сырья

100,0



● Промышленное производство — Водоснабжение; водоотведение, организация сбора и утилизации отходов, деятельность по ликвидации загрязнений

*Индексы цен производителей промышленных товаров представлены по товарам, предназначенным для реализации на внутреннем рынке.

ИНДЕКСЫ ЦЕН ПРОИЗВОДИТЕЛЕЙ СЕЛЬСКОХОЗЯЙСТВЕННОЙ ПРОДУКЦИИ*

КРАСНОЯРСКСТАТ

в % к предыдущему месяцу

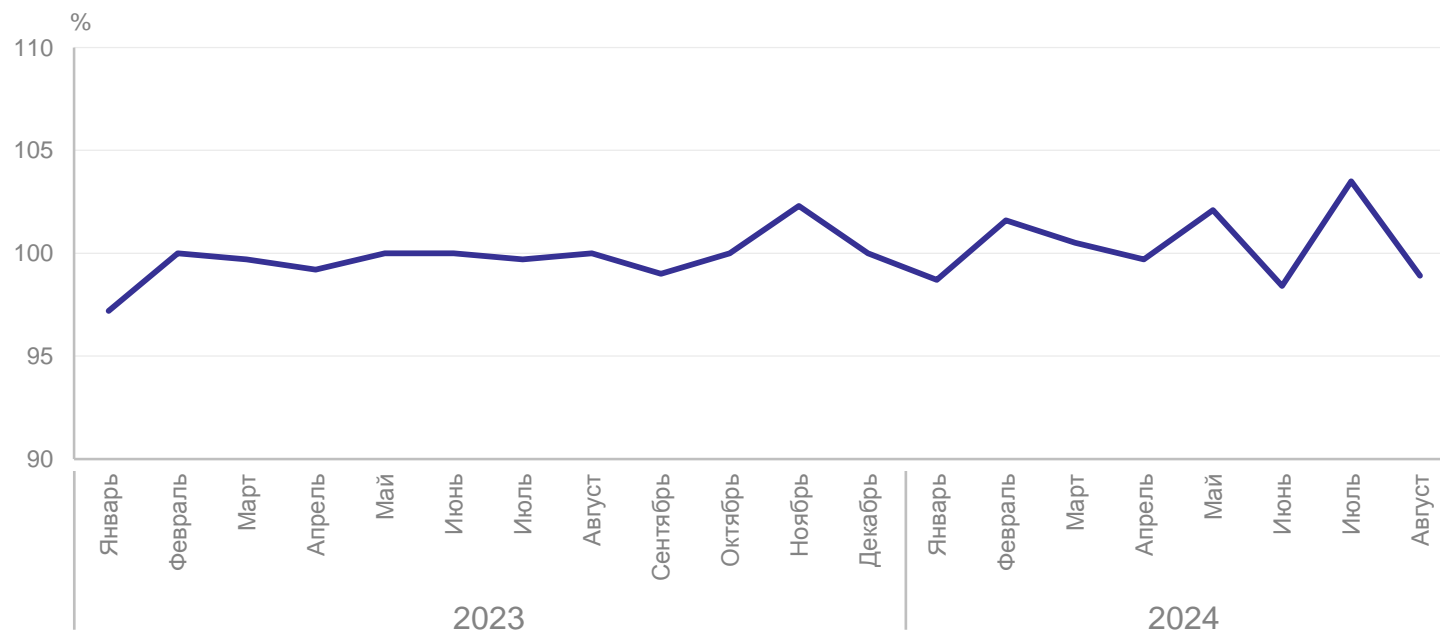
август 2024 года

Индекс цен производителей
сельскохозяйственной
продукции

98,9

Животноводство

98,9



— Индекс цен производителей сельскохозяйственной продукции

*Цены производителей продукции растениеводства в Республике Тыва в 2023, 2024 гг. не наблюдались.

ИНДЕКСЫ ЦЕН ПРОИЗВОДИТЕЛЕЙ СЕЛЬСКОХОЗЯЙСТВЕННОЙ ПРОДУКЦИИ*

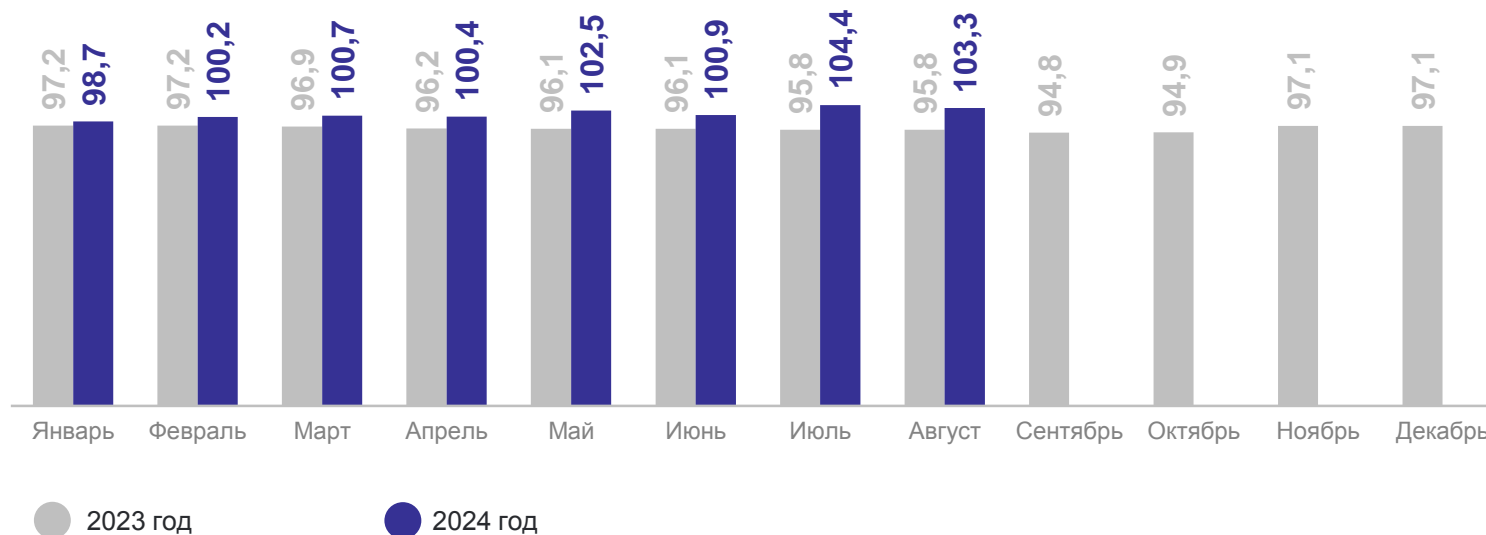
КРАСНОЯРСКСТАТ

в % к декабрю предыдущего года

август 2024 года

Индекс цен производителей
сельскохозяйственной
продукции **103,3**

Животноводство **103,3**



*Цены производителей продукции растениеводства в Республике Тыва в 2023, 2024 гг. не наблюдались.

ИНДЕКСЫ ЦЕН ПРОИЗВОДИТЕЛЕЙ ПРОДУКЦИИ ЖИВОТНОВОДСТВА ПО ОТДЕЛЬНЫМ ВИДАМ ТОВАРОВ

август 2024 года в % к декабрю 2023 года

КРАСНОЯРСКСТАТ

Индекс цен производителей
продукции животноводства **103,3**

Индекс цен производителей
сельскохозяйственной
продукции **103,3**



ИНДЕКСЫ ТАРИФОВ НА ГРУЗОВЫЕ ПЕРЕВОЗКИ АВТОМОБИЛЬНЫМ ТРАНСПОРТОМ

в % к предыдущему месяцу

КРАСНОЯРСКСТАТ

август 2024 года

Автомобильный
транспорт

100,0

Междугороднее
сообщение

100,0

Городское и пригородное
сообщение

100,0

